


コンセントに  
貼るだけ!

# トラッキング現象による火災への対策に! SUPER GRAY

スーパーグレイ

ホコリや湿気が多い場所に!



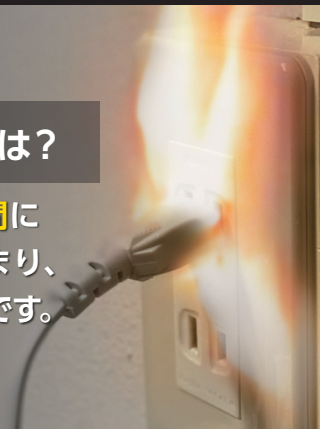
成分:FK5-1-12



※PL保険対応商品

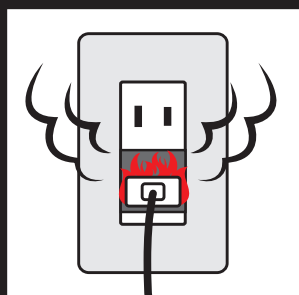
## トラッキング現象とは?

コンセントとプラグの隙間に  
湿気を含んだホコリが溜まり、  
漏電・発火する現象のことです。



※トラッキング現象によるコンセント本体外側で発生した火災のみPL保険対応です。本体内側からの火災は全て対象外となります。

## コンセント火災の初期消火に有効なメカニズム




トラッキング現象  
火災発生



消火剤を自動散布  
105°Cの熱でマイクロカプセルから消火剤が自動散布



酸素供給遮断・燃焼抑制  
気化した消火剤が酸素供給を遮断し、燃焼を抑制



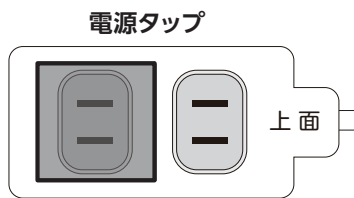
鎮火

## 自己消火ステッカーの貼り方

1 コンセント穴を塞ぐように、ステッカーを直接貼り付ける。




コンセント穴の中心よりやや上に貼る。



コンセント穴の中心に合わせて貼る。

コンセントのホコリや汚れを拭き取ってから貼付けてください。△濡れた布や紙、アルコール等での拭き取りは危険です。絶対に使用しないでください。

2 ステッカーの上からコンセントプラグを差し込む。



コンセントの穴位置を確認し、ステッカーの上からコンセントプラグを貫通させ、しっかり差し込めば装着完了です。

製品に関するお問い合わせはこちら

TEL: 03-4500-1308

グランツテクノワークス株式会社

〒201-0014 東京都狛江市東和泉1-30-2

WEB: <http://www.gt-works.jp>